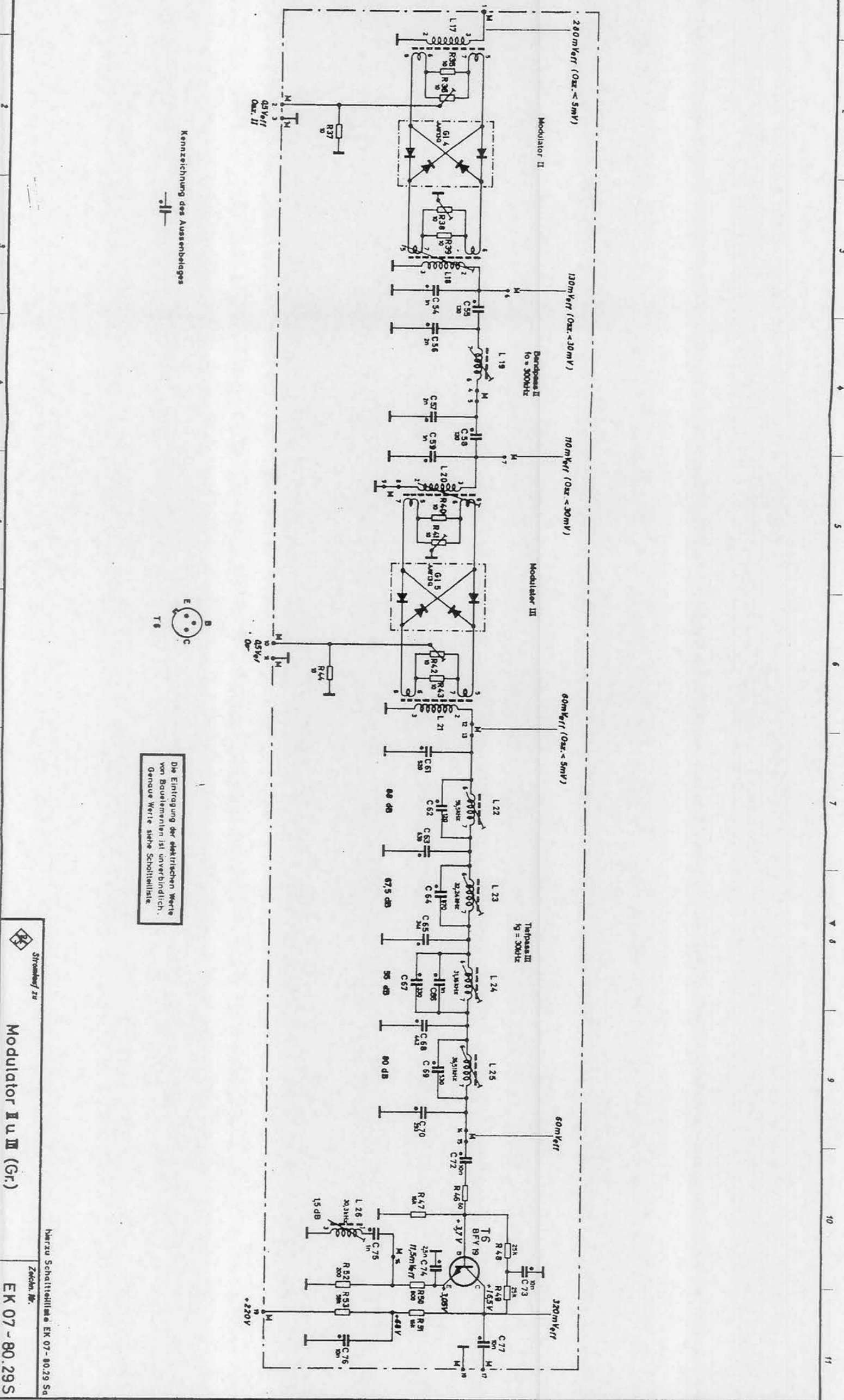


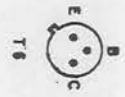
EKE	Tag	Name	Aut.- zwei.	Aut. Mittg. Nr.	Tag	Name	Aut.- zwei.	Aut. Mittg. Nr.	Tag	Name
gezeichnet	14.4.65	Ren	a	—	3.5.65	H.W.				
bearbeitet		H.W.	b	10702	10.7.1965	H.W.				
geprüft		Wg	c	10807	7.9.65	H.W.				
normgepr.										

Diese Zeichnung ist seiner Eigenen Verantwortung, und jegliche Verantwortung, Mithilfe an andere ist strafbar und selbstverantwortlich.

ROHDE & SCHWARZ · MÜNCHEN



Kennzeichnung des Ausenbleiges



Die Eintragung der elektrischen Werte von Bauelementen ist unverbindlich. Genaue Werte siehe Schaltliste.

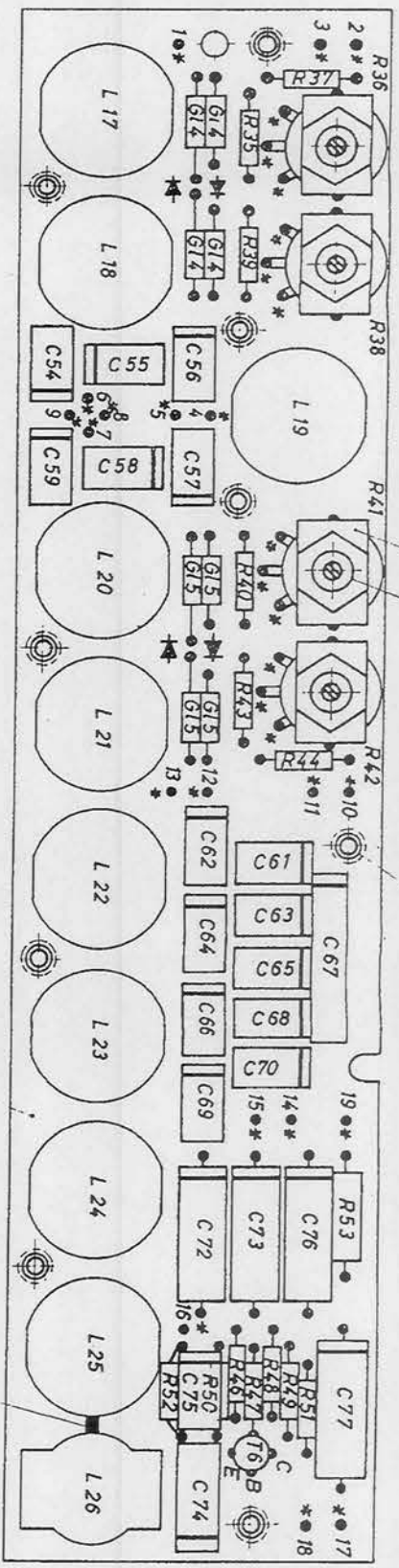
Stromlauf zu

Modulator I u III (Gr.)

herzu Schaltliste EK 07-80.29 Sg

Zeichn. Nr.

EK 07-80.29 S



- 80.25.10 (4 Stück)
mit Lack gesichert

- 80.25.11 (9 Stück)

* KL 93041-1 (31 Stück)

Diese Zeichnung ist unser Eigentum. Vervielfältigung unbefugte Verwertung, Mitteilung an andere ist strafbar und schadenersatzpflichtig.

- 80.25.11 beim Tauchlöten auf der Unterseite mit Teflon - Klebeband abgedeckt



hierzu Stromlauf EK07 - 80.29S
Stückliste EK07 - 80.29St

		Halbzeug, Werkstoff		Unterrichte Maße		Zeichn. Nr.	
ROHDE & SCHWARZ MÜNCHEN				Maßstab 1:1		EK07 - 80.29	
EKD	Tag	Name	And. zust.	And. Mittlg. Nr.	Tag	Name	Ersetz für Zeichnung
gezeichnet	26.4.65	W/h.					
geprüft							
bearbeitet							
Arbeitspause Nr.						Modulator II und III (Gr.)	

D

A

B

C

A

B

C

D