

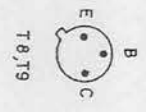
Die Eintragung der elektrischen Werte von Bauelementen ist unverbindlich. Genaue Werte siehe Schalttafel.



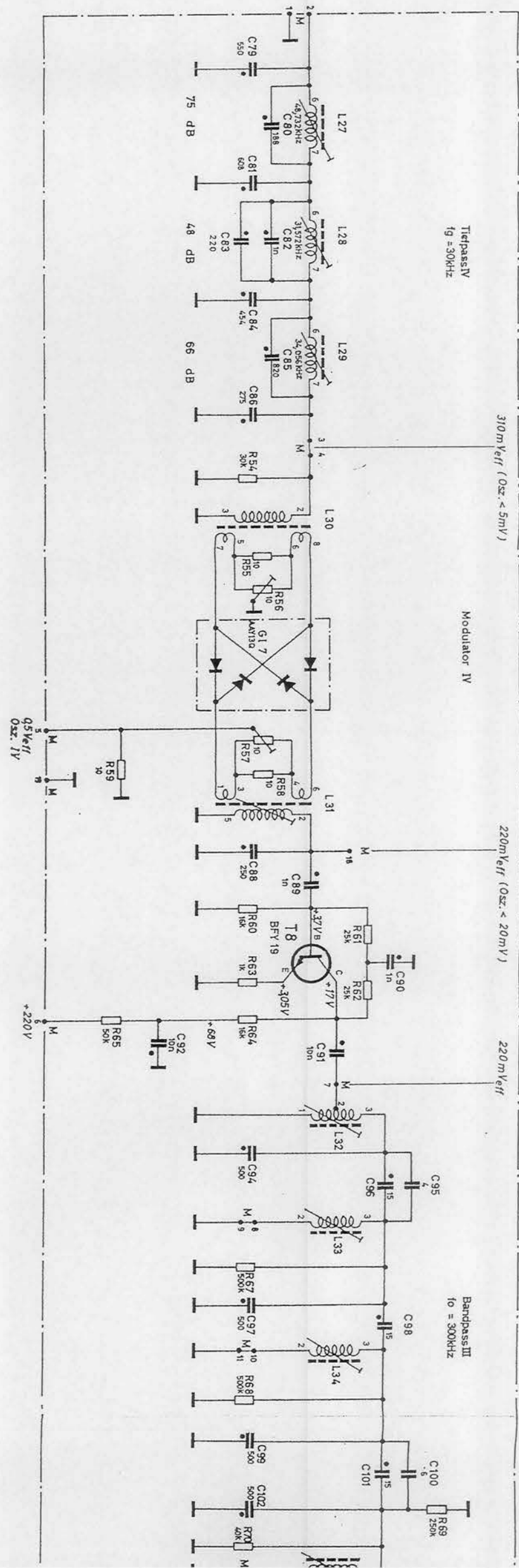
Stromlauf zu Modulator IV (Gr.)
 hierzu Schalttafel EK 07 - 80.28 Sd
 Zeichnung - Nr. EK 07 - 80.28 S

Erstellt	H.W.	c	10807	7.9.65	H.W.
Prüft	H.W.	d	12791	7.4.67	H.W.
Kontrolliert					

ROHDE & SCHWARZ MÜNCHEN

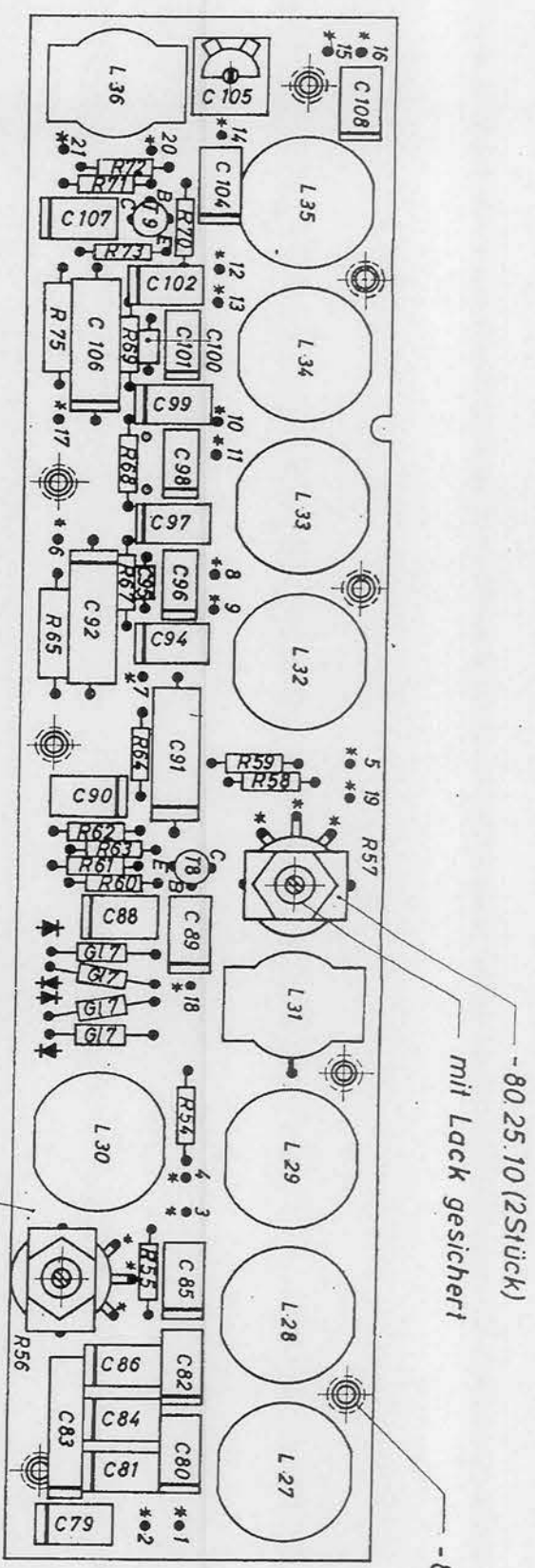


Kennzeichnung des Ausserbelages
T8, T9



Die Eintragung der elektrischen Werte von Bauelementen ist unverbindlich. Genaue Werte siehe Schottelliste.

2 3 4 5 7 8 9 10 11



* KL 93041 - 1 (27 Stück)

- 80.25.11 beim Tauchlöten auf der Unterseite mit Teflon-Klebeband abgedeckt

WT

hierzu Stromlauf EK07 - 80.28S
Stückliste EK07 - 80.28SI

		Halbzug, Werkstoff		Unterteilte Maße		Zeichn.-Nr.	
ROHDE & SCHWARZ MÜNCHEN						EK07 - 80.28	
EKD	Tag	Name	And.-zuer.	And.-Nr.	Tag	Name	Ersatz für Zeichnung
gezeichnet	21.4.60	Wh.	Q	12791	10.4.67	Ln	
bearbeitet							
geprüft							
Maßstab 1:1		Modulator IV (Gr.)					

Diese Zeichnung ist unser Eigentum. Vervielfältigung, unbefugte Verwertung, Mitteilung an andere ist strafbar und schädensatzpflichtig.

Vertriebs-Pause Nr. D
Arbeitspause Nr.